



The poll reference

MEXICANOS Y LOS IDIOMAS

EXTRANJEROS

Encuesta Nacional en Viviendas



TRACKING POLI
ROY CAMPOS

ADVERTENCIA: Como toda encuesta de opinión, los datos aquí presentados reflejan el estado de ánimo y las percepciones de la población al momento de la aplicación de las entrevistas, no pretenden ser pronósticos, predicciones o vaticinios, todas las preguntas sin excepción son sólo un indicador de la situación presente en el momento de llevar a cabo el levantamiento de las entrevistas, nada garantiza que los resultados del presente informe sea los que prevalezcan a través del tiempo.


MEXICANOS Y LOS IDIOMAS EXTRANJEROS

Por: **Roy Campos**/Ana María Hernández/**CONSULTAMITOSKY**

Es ya un consenso que la globalidad de la economía obliga a que un país que busca crecer deba tener una población que le permita comunicarse con el resto del mundo y para ello requiere dominar otros idiomas y es así como tendrá acceso a noticias, negocios, amistades, turismo etc.

Por ello en **CONSULTA MITOFSKY** desde hace años hemos medido el dominio de la población adulta de los idiomas a través de encuestas nacionales en viviendas. En esta ocasión presentamos la encuesta levantada en enero de 2013 dentro del **TRACKING POLL ROY CAMPOS**.

¿HABLA USTED OTRO IDIOMA ADEMÁS DEL ESPAÑOL?

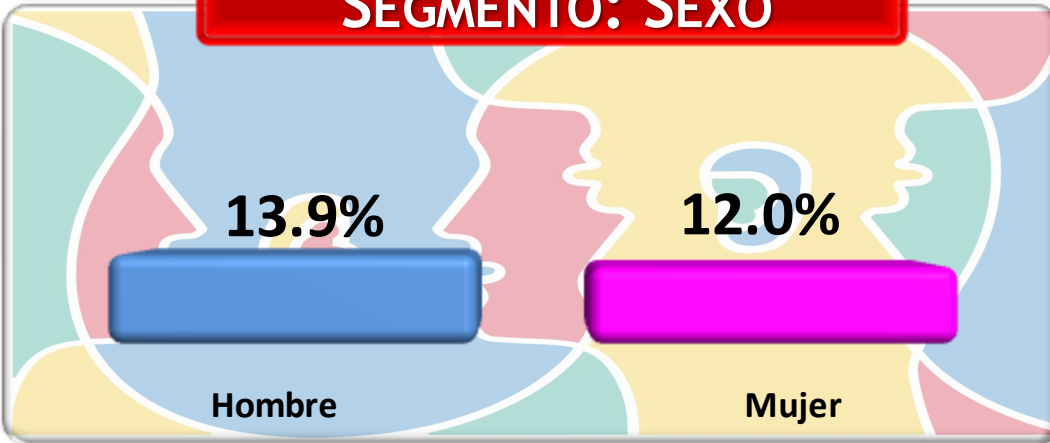


- En 6 años el porcentaje de adultos que dicen hablar otro idioma crece de 9% a 13%.

¿HABLA USTED OTRO IDIOMA ADEMÁS DEL ESPAÑOL?

(SÓLO % SI HABLA OTRO IDIOMA)


SEGMENTO: SEXO



➤ El 14% de los hombres y 12% de las mujeres afirman hablar otro idioma distinto al español.

➤ Es claro como las nuevas generaciones son más globales ya que mientras 19% de los menores de 30 años hablan otro idioma, ese porcentaje apenas es de 6% para los mayores de 50 años.


SEGMENTO: EDAD



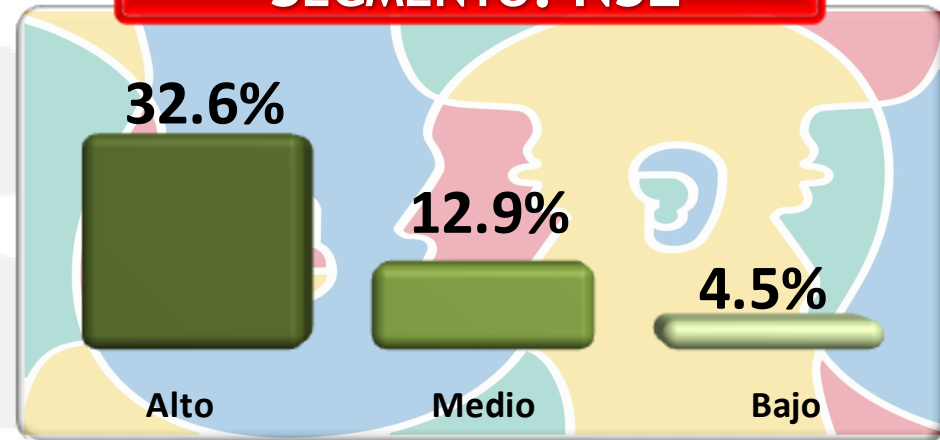
¿HABLA USTED OTRO IDIOMA ADEMÁS DEL ESPAÑOL?

(SÓLO % SI HABLA OTRO IDIOMA)

SEGMENTO: ESCOLARIDAD



SEGMENTO: NSE

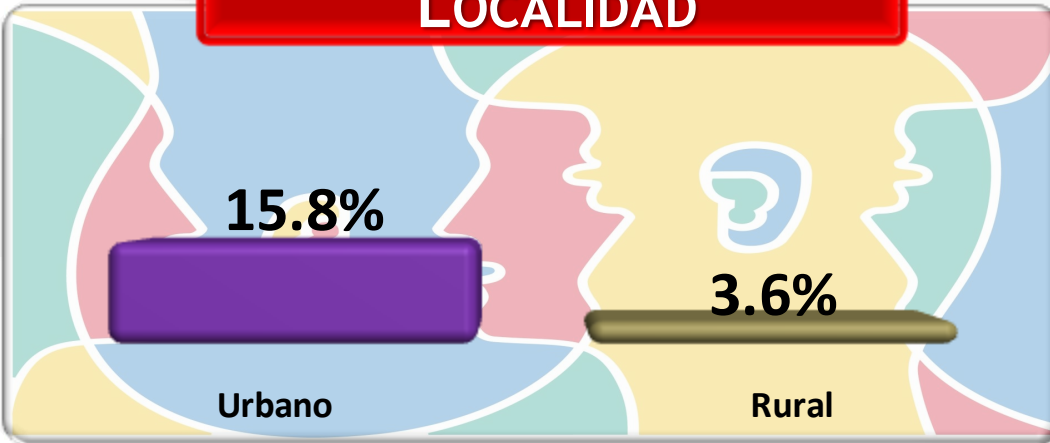


- De forma natural la escolaridad y el nivel socioeconómico están correlacionados en México con el acceso a otros idiomas, así 38% de quienes estudiaron una licenciatura y 33% de los mexicanos de mayor nivel socioeconómico reporta hablar otro idioma.
- En contraparte sólo 4% de adultos que estudiaron hasta primaria y el 5% del nivel socioeconómico inferior reportan dominio de otro idioma.

¿HABLA USTED OTRO IDIOMA ADEMÁS DEL ESPAÑOL?

(SÓLO % SI HABLA OTRO IDIOMA)

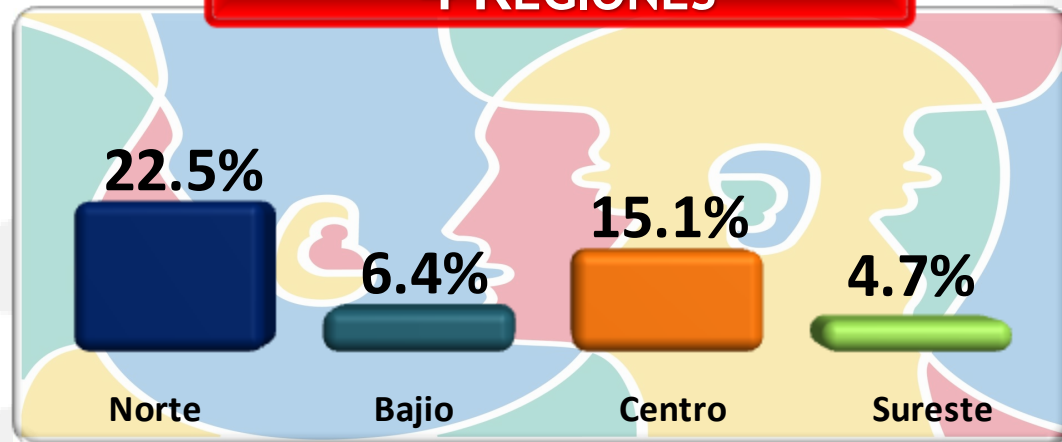
LOCALIDAD



➤ En la zona urbana (16%) es más probable hablar otro idioma que en la zona rural (4%).

➤ Por regiones el norte (23%) el centro del país (que incluye la ciudad de México) con 15% son las regiones con mayor proporción de hablantes de idiomas extranjeros.

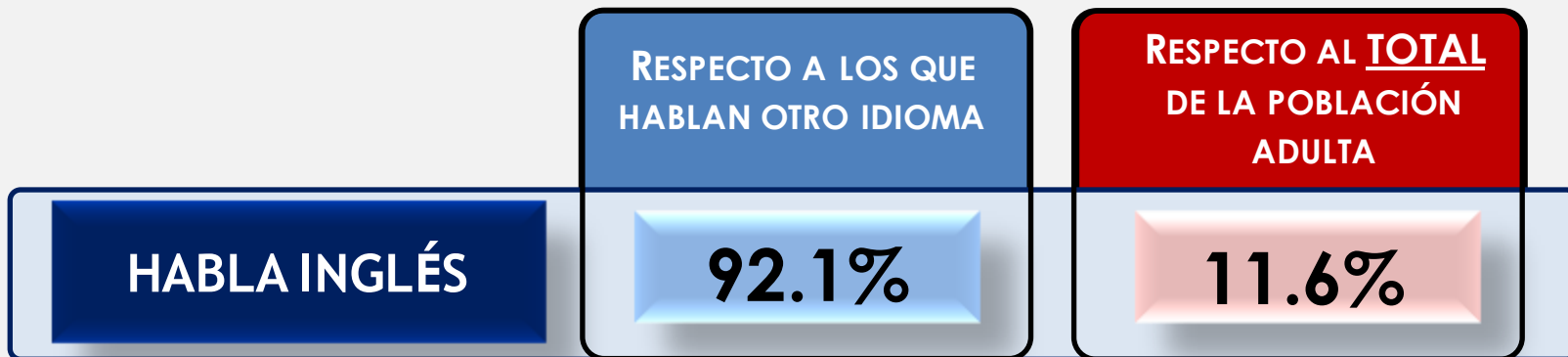
4 REGIONES



INGLÉS

- Más de 9 de cada 10 adultos que dicen hablar otro idioma hablan inglés, por lo que estaríamos hablando de aproximadamente 9.5 millones de mexicanos mayores de 18 años con acceso a ese idioma.

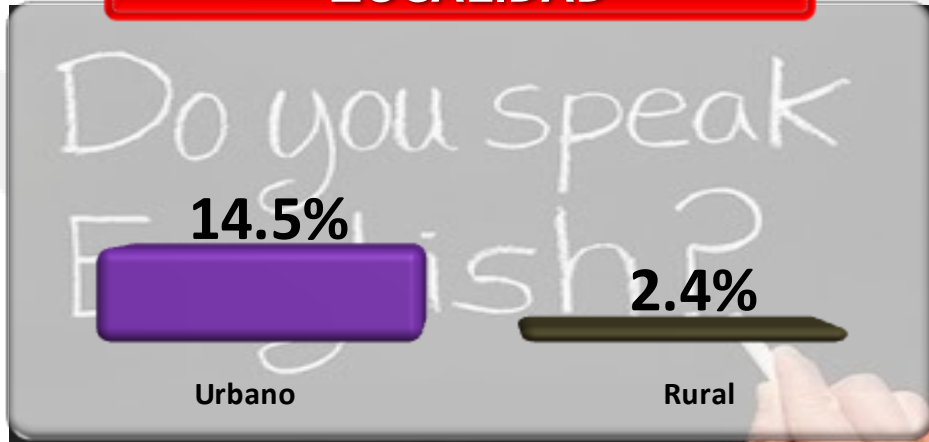
¿QUÉ IDIOMA EXTRANJERO HABLA? (Sólo el 12.9% que lo reporta)



% QUE HABLA INGLÉS

RESPECTO AL TOTAL DEL GRUPO POBLACIONAL

LOCALIDAD



4 REGIONES




- En el norte del país más de 1 de cada 5 adultos dice hablar inglés, en cambio en el sureste uno de cada 25 personas lo habla.

% QUE HABLA INGLÉS

RESPECTO AL TOTAL DEL GRUPO POBLACIONAL

SEGMENTO: ESCOLARIDAD



SEGMENTO: NSE

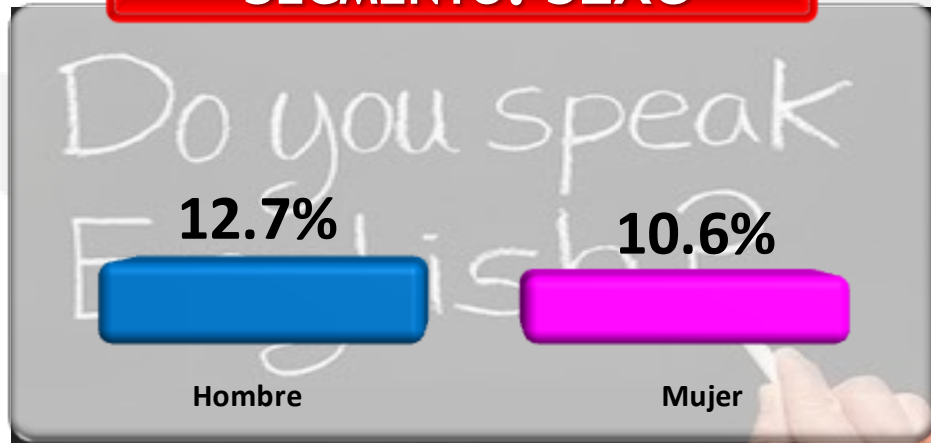


- Uno de cada 3 universitarios habla inglés, población similar a la que encontramos en el estrato socioeconómico alto.

% QUE HABLA INGLÉS

RESPECTO AL TOTAL DEL GRUPO POBLACIONAL

SEGMENTO: SEXO



SEGMENTO: EDAD



- Por edades, los jóvenes son quienes más reportan hablar inglés que los adultos. Hombres y mujeres en similar proporción afirman hablarlo.

¿Y QUÉ TANTO DOMINAMOS EL INGLÉS?

- Resulta que sólo 12% dice que lo lee perfectamente bien y 9% que lo habla con calidad, por lo cual podemos concluir que a pesar de que cada vez son más los mexicanos que afirman entenderlo, falta mucho para que podamos decir que hay un grupo importante que domina el idioma inglés.

¿QUÉ TAN BIEN REALIZA LAS SIGUIENTES ACTIVIDADES?

LEER UN TEXTO EN INGLÉS

HABLAR INGLÉS



11.9%



MUY BIEN/BIEN

8.8%



I speak English!

12.0%



REGULAR

11.4%



51.7%

MUY MAL/MAL

56.2%

¿QUÉ TAN BIEN HABLA EN INGLÉS?

SEGMENTO: SEXO

	MUY BIEN/BIEN	REGULAR	MUY MAL/MAL	Ns/Nc	TOTAL
HOMBRE	8.3	12.8	56.7	22.2	100.0
MUJER	9.3	10.2	55.7	24.8	100.0

SEGMENTO: EDAD

	MUY BIEN/BIEN	REGULAR	MUY MAL/MAL	Ns/Nc	TOTAL
DE 18 A 29 AÑOS	13.2	15.9	54.6	16.3	100.0
DE 30 A 49 AÑOS	8.6	12.2	56.9	22.3	100.0
DE 50 Y MÁS AÑOS	4.2	5.2	56.8	33.8	100.0

I speak English!

SEGMENTO: ESCOLARIDAD

	MUY BIEN/BIEN	REGULAR	MUY MAL/MAL	Ns/Nc	TOTAL
PRIMARIA O MENOS	2.6	2.6	62.2	32.6	100.0
SECUNDARIA PREPARATORIA	7.3	14.3	57.2	21.2	100.0
UNIVERSIDAD Y MÁS	27.8	25.5	37.6	9.1	100.0

SEGMENTO: NSE

	MUY BIEN/BIEN	REGULAR	MUY MAL/MAL	Ns/Nc	TOTAL
A/B/C+	26.2	18.4	44.7	10.7	100.0
C/C-	6.4	16.8	55.5	21.3	100.0
D+/D/E	2.8	5.3	61.5	30.4	100.0

➤ Los menores de 30 años, quienes cuentan con escolaridad universitaria y del nivel socioeconómico alto, afirman hablar con calidad el idioma inglés.

¿QUÉ TAN BIEN LEE EN INGLÉS?

SEGMENTO: SEXO

	MUY BIEN/BIEN	REGULAR	MUY MAL/MAL	Ns/Nc	TOTAL
HOMBRE	12.4	14.4	49.8	23.4	100.0
MUJER	11.5	9.8	53.5	25.2	100.0

SEGMENTO: EDAD

	MUY BIEN/BIEN	REGULAR	MUY MAL/MAL	Ns/Nc	TOTAL
DE 18 A 29 AÑOS	17.0	18.5	48.6	15.9	100.0
DE 30 A 49 AÑOS	12.8	10.4	53.5	23.3	100.0
DE 50 Y MÁS AÑOS	4.7	6.8	52.7	35.8	100.0

SEGMENTO: ESCOLARIDAD

	MUY BIEN/BIEN	REGULAR	MUY MAL/MAL	Ns/Nc	TOTAL
PRIMARIA O MENOS	3.9	4.4	57.3	34.4	100.0
SECUNDARIA PREPARATORIA	11.1	14.3	53.1	21.5	100.0
UNIVERSIDAD Y MÁS	33.5	23.4	34.7	8.4	100.0

SEGMENTO: NSE

	MUY BIEN/BIEN	REGULAR	MUY MAL/MAL	Ns/Nc	TOTAL
A/B/C+	30.8	17.4	41.7	10.1	100.0
C/C-	11.2	18.8	48.1	21.9	100.0
D+/D/E	4.2	5.7	58.2	31.9	100.0

➤ Para leer un texto en inglés aumenta en todos los estratos el entendimiento del inglés, pero se incrementa en mayor medida entre los universitarios (34%) y los del estrato socioeconómico alto (31%).

NOTA METODOLÓGICA

POBLACIÓN SUJETA A ESTUDIO	Mexicanos mayores de 18 años con credencial para votar residentes en el territorio nacional en viviendas particulares
FECHAS DE LEVANTAMIENTO	DEL 26 AL 29 DE ENERO DE 2013
TAMAÑO DE MUESTRA	1,000 mexicanos mayores de 18 años con credencial para votar.
ERROR MÁXIMO Y CONFIANZA DE LAS PREGUNTAS ELECTORALES	Aunque cada porcentaje tiene su propio error asociado, el diseño de muestra garantiza que en al menos 95 de cada 100 veces, el error no sobrepasa el ± 3.1 % en las estimaciones. En los estudios de opinión pública, además del error muestral, se debe considerar que pueden existir otros errores ocasionados por el fraseo de las preguntas y las incidencias en el trabajo de campo.



¿QUÉ ES EL **TRACKING POLL ROY CAMPOS**?

Es la herramienta perfecta y económica para generar sus propios indicadores de coyuntura y seguirlos a través del tiempo; usted contrata el número de preguntas que requiera para la generación de su propio producto. Consiste en encuestas periódicas / cuestionarios multitemáticos / Mide a todos los ciudadanos del país / mantiene fechas fijas de levantamiento / logra una confianza de 95 por ciento y un error muestral de 4 por ciento / cada cliente es dueño de su información y comparte el costo con otros suscriptores. El hecho de que el **TRACKING POLL CONSULTAR OY CAMPOS** se lleve a cabo con periodicidad mensual lo hace el vehículo ideal para sus indicadores de seguimiento y coyuntura.

TRACKING POLI ROY CAMPOS

¿QUÉ RECIBO AL CONTRATAR EL **TRACKING POLL CONSULTA-ROY CAMPOS**?

Una vez finalizado el estudio, usted recibirá la base de datos y un reporte con carácter **CONFIDENCIAL** que incluirá las preguntas contratadas mostrando el resultado para todos los ciudadanos entrevistados así como para algunos segmentos poblacionales básicos; sexo, edad agrupada en tres rangos además de grupos de nivel socioeconómico (A/B/C+) y (C/D+/D/E). En caso de haber contratado reactivos por tres o más meses consecutivos, el diseño muestral permitirá entregarle también resultados por región (Norte, Centro, Sur y AMCM).



AMAI



¿Y DÓNDE LO CONTRATO?

Escribanos a consulta@consulta.com.mx donde de inmediato nos pondremos en contacto para analizar sus necesidades de información y realizar una cotización que lo sorprenderá con **nuestras bajas tarifas**. O si lo prefiere comuníquese a nuestra oficina en México; Calle Georgia #38. Colonia Nápoles. México, Distrito Federal. Tel. (55) 55.43.59.69.